



KANKA GÜVENDE UYGULAMASI KULLANIM KLAVUZU

- Amaç
- Bildirimler Hakkında
- Karekod Etiketleri
- Uygulamanın Cep Telefonuna İndirilmesi
- Uygulamaya Giriş
- Açılış Ekranı
- Kullanıcı Bilgileri & Hakkında & Çıkış
- Korona Risk Durumum
- Yer Bildirimi
- Farklı Kullanıcı İle Bildirim
- Geçmiş Bildirimlerim
- Plan

AMAÇ



KANKA Güvende Uygulaması, Kansai Altan & Akzonobel Kemipol çalışanları/tedarikçileri ve ailelerinin sağlıklarının korunması amacıyla geliştirilmiştir.

Bu uygulama ile, tüm çalışanlarımızın Covid 19 pozitif vaka durumunu önceden tahminleyebilmek ve/veya pozitif vaka durumunda, fabrikadaki etkileşimi tespit ederek doğru aksiyonları en hızlı şekilde alabilmek için, fabrikaya geliř/gidiřlerin ve fabrika içinde toplu halde bulunulan alanlardaki hareketlerin kayıt altına alınması hedeflenmektedir.

KORONA RİSK DURUMU ANKETİ

Çalışanlarımızın her gün yanıtlanması beklenmektedir. Fabrikaya gelecek çalışanlarımızın servislere veya araçlarına binmeden önce anketi cevaplamaları önem arz etmektedir. Sonuçlarına göre çalışanlarımız işe gitmemesi yönünde yönlendirilebilmektedir. Sorulardan herhangi birine evet denmesi durumunda çalışanımızın amirine ve/veya bölüm sekreterine ayrıca bilgi vermesi gereklidir. Uygulama aynı zamanda «İşe gitmeyin» uyarısı alan çalışan bilgisini, amirine ve/veya bölüm sekreterine e-posta ile bilgi verir.

BİLDİRİMLER HAKKINDA

Yemekhane Bildirimleri

Yemekhanelerde salgın koşullarına uygun olarak düzenlemeler yapılmış ve karekod etiketleri yapıştırılmıştır. Yemekhanelerdeki yoğunluğun azaltılması amacıyla, çalışanlarımızın yemekhane ve yemek saatleri, bina ve bölümler göz önüne alınarak onbeşer dakikalık molalar halinde planlanmıştır. Yemekhane oturma masaya ait karekodu okutmanız beklenmektedir. Yemekhaneye giriş yapan tüm personelin yemekhane bildirim, uygulama üzerinden takip edilecektir. Yemekhane kullanılmayan günler için de, uygulama üzerinden «Kullanmadım» bildirim yapılması gerekmektedir. Sizin için belirlenmiş yemek molalarını Kanka Güvende uygulamasından takip edebilirsiniz.

Servis Bildirimleri

Servislerimizde salgın mesafe koşullarına uygun olarak oturulabilecek koltuklar belirlenmiş ve karekod etiketleri yapıştırılmıştır. Planınıza uygun olarak kullandığınız serviste, oturduğunuz koltuktaki karekodu okutmanız beklenmektedir. Şirkete giriş yapan tüm personelin servis bildirim uygulama üzerinden takip edilecektir. Servis kullanılmayan (özel araç vb) günler için de uygulama üzerinden «Kullanmadım» bildirim yapılması gerekmektedir. Sizin için belirlenmiş servis planlarını Kanka Güvende uygulamasından takip edebilirsiniz.

Diğer Bildirimler

Fabrika genelinde kullanılan toplantı odaları, sigara alanları ve kafeteryalarda geçirilen zamanın tespit edilebilmesi için hem giriş hem de çıkışta alanlarda bulunan karekodların okutulması gerekmektedir. Tek yönlü yapılan okutmaların diğer yön okutması takip edilecektir.

KAREKOD ETİKETLERİ

Fabrika genelinde yemekhaneler, kafeteryalar, sigara içme alanları, toplantı odaları ve servislerde bulunan karekodlar, her bir alan için farklı renk ve kod sistematğinde düzenlenmiştir.



Okutulmayan ya da yıpranmış karekod etiketlerini lütfen Personel Özlük İşleri'ne bildiriniz !


UYGULAMANIN CEP TELEFONUNA İNDİRİLMESİ

Android Telefonlar İçin




Google Play Store'a «KANKA Güvende» yazarak uygulamayı aratın ve daha sonra yükleyin. Yükleme bittikten sonra «Aç» tuşuna basarak uygulamayı açın.

🔊 Yükleme sırasında telefonunuzda yeterli depolama alanı olduğundan emin olun.



iPhone (ios) Telefonlar İçin



Öncelikle cep telefonunuzda iTunes Store uygulamasının olduğundan emin olun. Daha sonra Personel Özlük İşleri tarafından cep telefonunuza gönderilmiş olan linke tıklayarak uygulamayı cep telefonunuza yükleyin. Yüklenen uygulamayı açın.

🔊 Telefonunuza bir link iletilmediyse lütfen Personel Özlük İşleri ile irtisata geçiniz.



Cep telefonunuzdaki «KANKA Güvende» uygulaması kısa yoluna tıklayın.

UYGULAMAYA GİRİŞ



Açılan ekrana cep telefon numaranızı giriniz ve «Giriş Yapın» butonuna tıklayınız.

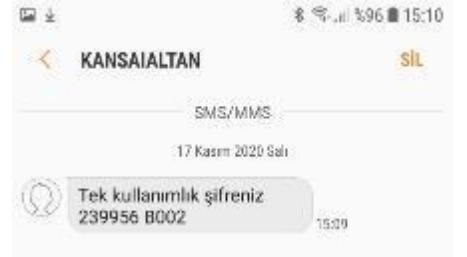
Giriş yapamaz ve aşağıdaki uyarıyı alırsanız cep telefon numaranızı hatalı yazmış olabilir ya da sistemlerimizde hatalı kaydedilmiş olabilir. Bu durumda telefon numaranızı kontrol ediniz ya da ilgililere bildiriniz.

Çalışan bulunamadı.



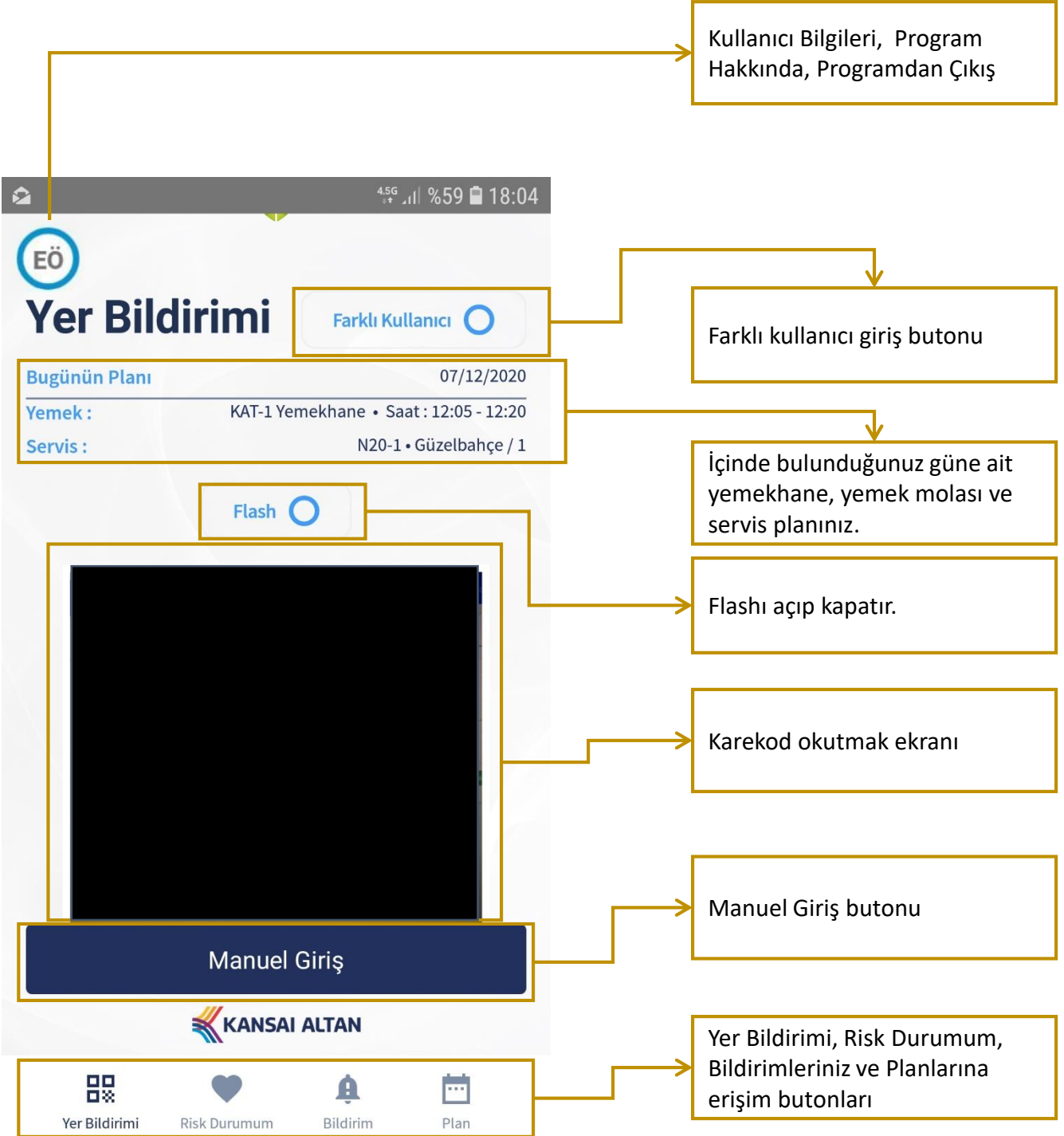
Cep telefonunuza KANSALALTAN adresinden gelen kısa mesajdaki 6 haneli pin numarasını girip «Giriş Yapın» butonuna tıklayınız.

Açılacak ekranda KVKK gereği uygulamaya yönelik bir bilgilendirme metni ve açık rıza metni linki göreceksiniz. İlgili metinlerin yanındaki kutucukları işaretlemeyen geçmenize uygulama izin vermeyecektir. Metin içeriklerini üzerine tıklayarak açılacak ekrandan okuyabilirsiniz.



Çıkacak uyarıya «İZİN VER» diyerek uygulama ana ekranına giriş yapabilirsiniz.

AÇILIŞ EKRANI



KULLANICI BİLGİLERİ & HAKKINDA & ÇIKIŞ



- Kullanıcı Bilgileri, Program Hakkında, Programdan Çıkış

Bu bölümde telefon numaralarınızı, program hakkında bilgileri görebilirsiniz. Çıkış Yap butonu ile uygulamadan tamamen çıkabilirsiniz.



Hakkında

Bu uygulama Kansai Altan Boya A.Ş. çalışanlarının ve ailelerinin sağlıklarının korunması amacıyla geliştirilmiştir.

KANKA Güvende
Copyright © 2020
Kansai Altan Boya A.Ş.

← Bu butona basarsanız tekrar giriş ekranına yönlendirileceksiniz.

Giriş Yapın

Kansai Altan tarafından güvenliğinizi için hazırlanan **Kanka Güvende** uygulamasına hoş geldiniz.

Uygulamayı kullanmak için lütfen kayıtlı telefon numaranızı giriniz.

Telefon Numarası
0555 555 555 55 55

Giriş Yapın

KORONA RİSK DURUMUM

EM

Korona Risk Durumum

SORU 1
Son 24 saat içinde size veya aynı evde yaşadığınız yakınına Covid 19 testi yapıldı mı?

Hayır Evet

1/6

Yer Bild Risk Durumum Bildirim Plan

Son soruya cevap verdiğinizde «Tamamla» tuşuna basarak anketi tamamlayınız.

Risk Durumum ifadesine basarak ankete giriş yapabilirsiniz.

6 soruluk ankette «Evet» ya da «Hayır» yanıtlarını vererek ilerleyiniz.

Korona Risk Durumum

SORU 6
Son 24 saat içinde 37,7 derece üzeri ateş veya şiddetli öksürük veya şiddetli halsizlik yaşadınız mı?

Hayır Evet

Geri 6/6

Tamamla

🔊 Koronavirüs Komitesi sorularda ve soruların kritiklik düzeylerinde değişiklik yapabilir. Lütfen soruları dikkatle okuyunuz.

Tüm sorulara «Hayır» demeniz durumunda Yeşil renk «Sağlıklı Günler dileriz!» mesajı ile karşılaşacaksınız. TAMAM diyerek ana ekrana dönebilirsiniz.

Sağlıklı günler dileriz !

TAMAM

Sorulardan herhangi birine «Evet» demeniz durumunda Kırmızı renk «İşe gitmeyiniz. Amirinize veya bölüm sekreterine haber veriniz.» mesajı ile karşılaşacaksınız. TAMAM diyerek ana ekrana dönebilirsiniz.

İşe gitmeyiniz. Amirinize veya bölüm sekreterine haber veriniz.

TAMAM

🔊 «İşe gitmeyin» uyarısı alan çalışanların amir ve bölüm sekreterine ayrıca bilgi vermesi gerekmektedir. Bu uyarı çalışanın amirine ve/veya bölüm sekreterine ayrıca e posta ile bildirilir.

YER BİLDİRİMİ



Okutmak istediğiniz QR kodunu ekrana gösteriniz.

Kameranız Karekodu başarılı bir şekilde okursa;

Servis & Yemekhane Okutmaları:

- Gününüzün servis ve yemekhane planı ile uyumlu bir zaman ve yerde okutma yaptığınız;

«**Başarılı !**» mesajı ile okutmanız kayıt altına alınacaktır. Okutmanızı geçmiş bildirimler sayfasından görebilirsiniz.



- Gününüzün planı ile uyumsuz bir zamanda ve yerde okutma yaptığınız;



«**Okutmanız planınızla uyumsuz. Devam etmek istiyor musunuz?**» uyarısı ile karşılaşacaksınız.

Bu durumda ilgili gün için size ayrılan yemek molası/yemekhane veya servis bilgisi farklı olabilir, ya da hiç planınız olmayabilir. Kontrollerinizi yaptıktan sonra tekrar deneyebilir ya da devam ederek okutmanızı tamamlayabilirsiniz.

🔔 **Planınızla uyumsuz okutmalarınızın raporlanacağını unutmayınız.**

Kafeterya & Toplantı Odası & Sigara Alanı Okutmaları:

Bu alanlarda yapacağınız karekod okutmalarında alana Giriş / Çıkış bilginizi seçmeniz gerekecektir.

Seçiminizi yaptıktan sonra «**Okutma Başarılı !**» mesajını alacaksınız. Bir alana girerken yaptığınız gibi, çıkarken de okutma yapmanız beklenmektedir.

🔔 **Girişi ya da çıkışı olmayan alan okutmalarının raporlanacağını unutmayınız.**



YER BİLDİRİMİ



Kameranız karekodu herhangi bir sebepten okuyamazsa;

- Bu durumda «**Hata!**» uyarısı alacaksınız.

Bu mesaj okutmak istediğiniz karekodun ilk harfine göre (Servis, yemekhane, toplantı odası vb) bulunan alanda sistemde tanımlanmamış bir karekod olabileceği anlamına gelebilir. Ya da yıpranma nedeni ile kameranız karekodun ilgili bölümünü okuyamayabilir. Bu durumda tekrar deneyebilir ya da manuel girişten kaydınızı tamamlayabilirsiniz.

🔊 Sorunlu karekodu Personel Özlük İşleri'ne bildirmeyi unutmayınız.



MANUEL GİRİŞ



Cep telefonu veya karekod etiket problemlerinde yemekhane ve servis bildirimlerinizi manuel olarak bu ekrandan yapabilirsiniz.

MANUEL YEMEKHANE BİLDİRİMİ

(Manuel Giriş sadece Servis ve Yemekhanede yapılabilir.)

Manuel Giriş

Farklı Kullanıcı

Yemekhane Servis

Kullanmadım


Tarih
02/11/2020

Yemekhane
KAT-1 YEMEKHANE

Koltuk No
1

Yemek Saati
11:45 - 12:00

Gönder



Güne ait planınız manuel giriş ekranında otomatik olarak gelecektir. Kontrollerinizi yaparak gerekiyorsa, yemekhane, koltuk ve bulunduğunuz yemek molasını değiştirerek «Gönder» butonuna tıklayınız.

Gününüzün yemekhane planı ile uyumlu bir zaman ve yerde giriş yaptıysanız;

«**Başarılı !**» mesajı ile girişiniz kayıt altına alınacaktır. Girişinizi geçmiş bildirimler sayfasından görebilirsiniz.



Gününüzün planı ile uyumsuz bir yemekhanede ya da size ayrılmamış bir zamanda giriş yaptıysanız;



Uyarı!

Girişiniz planınızla uyumsuz. Devam etmek istiyor musunuz?

Tekrar Dene

Devam

«**Girişiniz planınızla uyumsuz. Devam etmek istiyor musunuz?**» uyarısı ile karşılaşacaksınız.

Bu durumda ilgili gün için size ayrılan yemek molası veya yemekhane bilgisi farklı olabilir, ya da hiç planınız olmayabilir. Kontrollerinizi yaptıktan sonra tekrar deneyebilir ya da devam ederek girişinizi tamamlayabilirsiniz.

Kullanmadım

Tarih
02/11/2020

Not Yazınız

Yemekhanede bulunmadığınız günler için «Kullanmadım» seçeneğini seçmelisiniz. Bu seçeneği seçtiğinizde giriş yapmak istediğiniz tarihi girip, isterseniz not ilave edebilirsiniz.

Eğer «Kullanmadım» seçeneğini girdiğiniz güne ait daha önceden yapılmış bir bildiriminiz varsa «**Giriş yaptığınız güne ait kaydınız bulunmaktadır. Devam etmek istiyor musunuz?**» uyarısı ile karşılaşacaksınız. Tekrar Dene seçeneği ile gerekli kontrollerinizi yapabilir ya da Devam seçeneği ile kaydınızı tamamlayabilirsiniz.



Uyarı!

Giriş yaptığınız güne ait kaydınız bulunmaktadır. Devam etmek istiyor musunuz?

Tekrar Dene

Devam

MANUEL SERVİS BİLDİRİMİ

(Manuel Giriş sadece Servis ve Yemekhanede yapılabilmektedir.)

Manuel Giriş

Farklı Kullanıcı

Yemekhane Servis

Şirkete Geliş Kullanmadım

Tarih: 02/11/2020

Servis: GÜZELBAHÇE

Koltuk No: 1

Şirketten Ayrılış Kullanmadım

Tarih: 02/11/2020

Servis: GÜZELBAHÇE

Gönder

Şirkete Geliş ve Şirketten Ayrılış kayıtlarınızın her ikisinin de bildirilmesi beklenmektedir. Karekod okutma kaydınızın olmadığı yön/yönlere kayıtlarınızı manuel olarak gerçekleştirebilirsiniz. Güne ait planınız manuel giriş ekranında otomatik olarak gelecektir. Kontrollerinizi yaparak gerekirse, servis ve/veya koltuk numarasını değiştirerek «Gönder» butonuna tıklayınız.

Gününüzün servis planı ile uyumlu bir servis girişi yaptıysanız;



«Başarılı!» mesajı ile girişiniz kayıt altına alınacaktır. Girişinizi geçmiş bildirimler sayfasından görebilirsiniz.

Gününüzün planı ile uyumsuz bir servise giriş yaptıysanız;

«Girişiniz planınızla uyumsuz. Devam etmek istiyor musunuz?» uyarısı ile karşılaşacaksınız.



Uyarı!
Girişiniz planınızla uyumsuz. Devam etmek istiyor musunuz?

Bu durumda ilgili gün için size ayrılan servisi farklı olabilir, ya da hiç planınız olmayabilir. Kontrollerinizi yaptıktan sonra tekrar deneyebilir ya da devam ederek girişinizi tamamlayabilirsiniz.

Şirkete Geliş Kullanmadım

Tarih: 02/11/2020

Not Yazınız

Servis kullanmadığınız günler için «Kullanmadım» seçeneğini seçmelisiniz. Bu seçeneği seçtiğinizde giriş yapmak istediğiniz tarihi girip, isterseniz not ilave edebilirsiniz.



Uyarı!
Giriş yaptığınız güne ait kaydınız bulunmaktadır. Devam etmek istiyor musunuz?

Eğer «Kullanmadım» seçeneğini girdiğiniz güne ait daha önceden yapılmış bir bildiriminiz varsa «Giriş yaptığınız güne ait kaydınız bulunmaktadır. Devam etmek istiyor musunuz?» uyarısı ile karşılaşacaksınız. Tekrar Dene seçeneği ile gerekli kontrollerinizi yapabilir ya da Devam seçeneği ile kaydınızı tamamlayabilirsiniz.

FARKLI KULLANICI İLE BİLDİRİM

Yer Bildirimi

Farklı Kullanıcı

Sicil No
3020

TCKN Son 4 Hane
....

Manuel Giriş

Gerek Karekod okutma gerekse manuel girişler farklı kullanıcı adına yapılabilir.

Herhangi bir sebepten (cep telefonu unutulması, şarjının bitmesi vs.) gibi durumlarda uygulamanın yüklü olduğu herhangi bir telefondan kendi adınıza karekod okutma ya da manuel yemekhane/servis bildiriminde bulunabilirsiniz.

🔔 Farklı bir kullanıcı adına bir okutma ya da manuel giriş yapılması gerektiğinde önce «Farklı Kullanıcı» butonuna basılması gereklidir.

Bu butona bastığınız zaman karşınıza çıkacak olan ekranda **Sicil No** ve ilgili sicil sahibinin **TCKN Son 4 Hane'si** girdikten sonra yapacağınız karekod okutmalar ve manuel girişler ilgili sicil bildirimini olarak raprolanacaktır.

Manuel Giriş

Farklı Kullanıcı

Sicil No
3020

TCKN Son 4 Hane
....

Yemekhane Servis

Kullanmadım

Tarih
02/11/2020

Yemekhane
KAT-1 YEMEKHANE

Gönder

Karekod okutma veya manuel yemekhane veya servis girişlerinde plana uyum kontrolleri farklı kullanıcının planına göre yapılırken, manuel girişte otomatik gelen bilgiler uygulama sahibine ait bilgilerdir.

Farklı kullanıcı ile yapılan tüm bildirimler sicil numarası girilen kullanıcının bildirimlerinden izlenebilir.

Sicil No ve TCKN Son 4 Hane girildikten sonra süreç ferdi kullanım ile aynı şekilde işlemektedir.

🔔 **Bir başkasının telefonundan giriş yaptığınızda ya da bir başkası sizin telefonunuzu kullandığında lütfen gerekli hijyen tedbirlerini uygulayınız.**

GEÇMİŞ BİLDİRİMLERİM



Bu bölümden QR kod okutarak ya da manuel olarak girmiş olduğunuz tüm bildirimleri görebilirsiniz. En yeni tarih en üstte olacak şekilde kronolojik olarak sıralanmıştır.

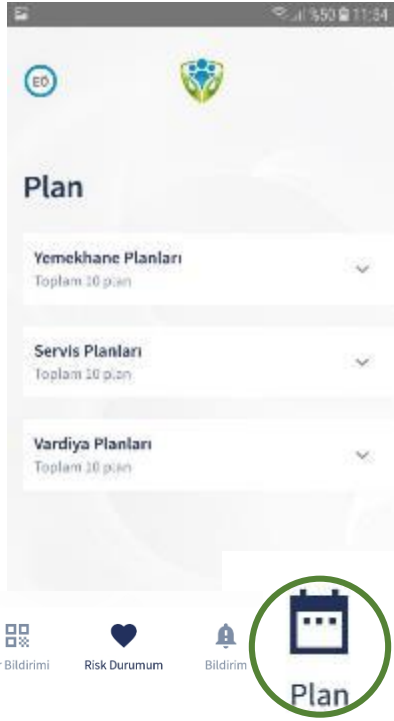


Bu alanda bildirim yaptığınız gün tarihi, yemek mola saatleri, yemekhane ve koltuk numarası görüntülenmektedir.

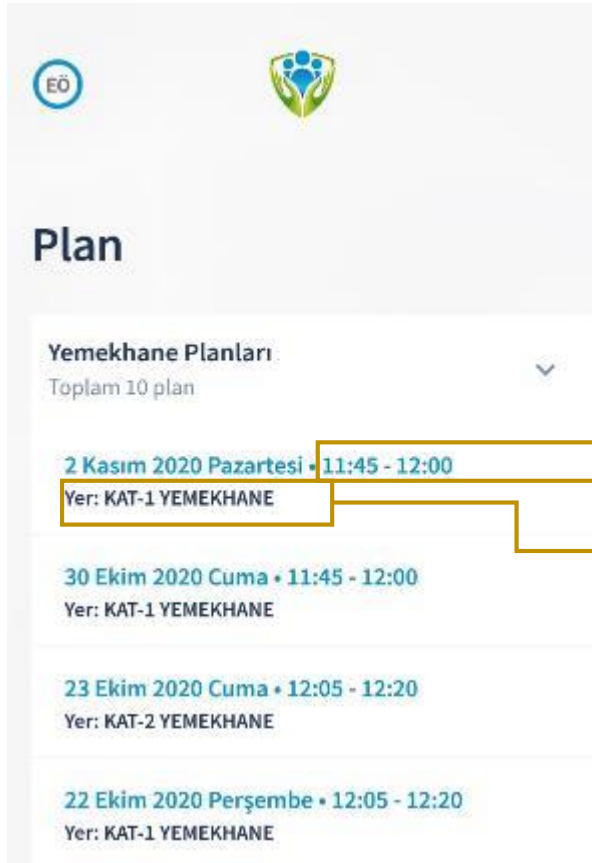
Bu alanda işlemi yaptığınız zaman bilgisi gösterilmektedir.

Karekod okutma yoluyla yapılan bildirimlerde, tanımlı yemek molaları dışındaki zamanlarda yapmış olduğunuz okutmalar Mola dışında olarak görülecektir.

PLAN



Bu bölümden sizin için yapılmış yemekhane, yemek mola saatleri, servis ve vardiya planlarınızı görebilirsiniz. En yeni tarih en üstte olacak şekilde kronolojik olarak sıralanmıştır.



İlgili güne ait planlanan yemek molası saatleri bu alanda görüntülenmektedir.

İlgili güne ait planlanan yemekhane bilgisi bu alanda görüntülenmektedir.